

### **Ampiaisen nettinäyttely**

#### **Miten osallistua ja saada oma työ näyttelyyn?**

Ampiaisen nettinäyttelyssä voi tutustua lasten ja nuorten töihin, joissa tutkitaan arkkitehtuuria ja muotoilua. Ampiaisen -nettisivusto on julkinen, kaikille avoin.

Näyttelyn osoite on: <http://www.ampiainen.fi/verkkonayttely/>

#### **Käyttöehdot**

Nettinäyttelyssä kaikki arkkitehtuurin ja muotoilun parissa työskentelevät koululaiset ja opiskelijat voivat julkaista töitään. Koululaisen ja alaikäisen opiskelijan tulee saada ennen julkaisemista kirjallinen lupa vanhemmalta/huoltajalta nimensä ja työnsä julkaisemiseen.

Julkaistavan työn tai suunnitelman tulee liittyä Ampiaisen -hankkeeseen.

Huom! Ampiaisen -hankkeen sivustoa ylläpitävä Designmuseo voi tarvittaessa tehdä valintoja sivuille toimitetusta aineistosta. Aineistoa voidaan käyttää myös muuhun hankkeeseen liittyvään tiedotus- ja julkaisutoimintaan.

Kaikkien nettinäyttelyssä esiteltyjen ideoiden ja töiden tekijänoikeus on niiden tekijöillä. Nettinäyttelysivujen ja sen osien kopioiminen, siirtäminen, jakelu tai tallentaminen sekä kaikki niin yksityinen kuin kaupallinenkin käyttö on kielletty. Työn tekijällä, koululaisella ja opiskelijalla, ja viime vaiheessa koululla on vastuu tekijänoikeuksista.

#### **Aluksi**

##### **Lupa vanhemmalta/huoltajalta**

- Työsi ja nimesi julkaisemista varten tarvitset luvan vanhemmaltasi/huoltajaltasi. Sitä varten voit käyttää sivun 4 kaavaketta. Toimita allekirjoitettu kaavake opettajallesi.

##### **Muuta kuva digitaaliseen muotoon**

- Tarvitset digitaalisessa muodossa olevan kuvan työstäsi. Käytä skanneria tai digitaalikameraa.
- Varmista että kuvan esittämä kohde näkyy oikein päin ruudulla. Tämän jälkeen tallenna kuva jpg-muodossa.
- Kuvan maksimikoko 3.5 Mb. Ampiaisen -palvelin muuttaa kuvan automaattisesti oikeaan kokoon.



**Anna työillesi nimi ja kirjoita lyhyt kuvaus työstäsi, vähintään tiedot:**

- Mikä on työsi perusidea? Miten se toimii?
- Kenelle tai mihin ideasi on suunniteltu?
- Onko suunnitelmasi ratkaisu johonkin havaitsemaasi ongelmaan?

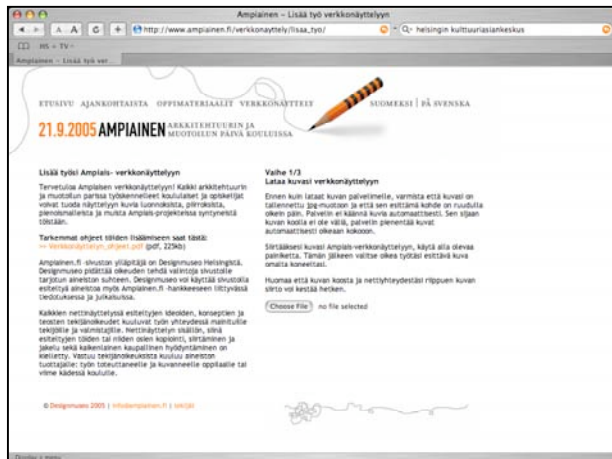
**Mene tietokoneelle, jolla on internet-yhteys**

- Tietokoneessa tulee olla mielellään Internet Explorer 5.00, Netscape Navigator 5.00 tai uudempi versio
- Siirrä kuvatiedosto ja kirjoittamasi kuvaus työstäsi tietokoneelle

Mene osoitteeseen [www.ampiainen.fi](http://www.ampiainen.fi) ja klikkaa päävalikosta **verkkonäyttely**. Tulet näyttelyyn pääsivulle. Löydät vasemmalta tekstipalstalta linkin: **Tuo oma työsi verkkonäyttelyyn**. Klikkaa sitä niin pääset sivulle, jonka kuva on alla. Nyt voit lisätä työsi Ampiainen -näyttelyyn.

**Vaihe 1/3:**

**Siirrä kuva palvelimelle**



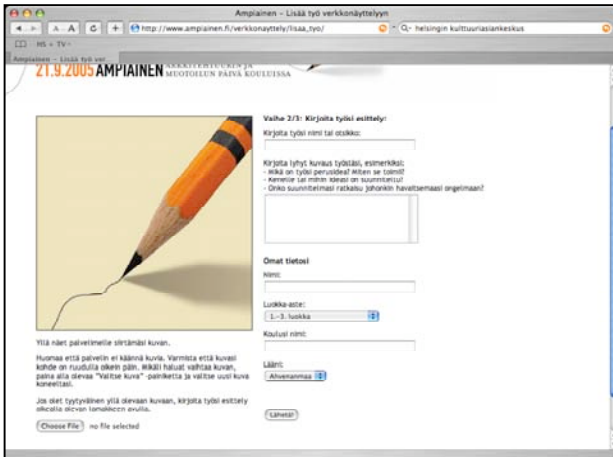
Siirtääksesi työsi kuvan Ampiainen - sivuille, paina oikealla tekstipalstalla olevaa **'Browse'**-painiketta. Tällöin oman tietokoneesi hakemisto avautuu. Valitse kuva, jonka haluat julkaista.

Kun olet valinnut kuvan, sen nimi tulee tekstikenttään oikeanpuoleiselle palstalle. Siirtääksesi työsi kuvan sivuille/palvelimelle, paina **'send'**-painiketta. Odota kunnes kuvatiedosto on latautunut..

Kuvatiedoston latautumiseen menevä aika riippuu kuvan koosta ja internet-yhteytesi nopeudesta. Siihen saattaa kulua jonkin aikaa, älä hätäyännä! Kun kuva on latautunut, sivu siirtyy automaattisesti vaiheeseen 2.



**Vaihe 2/3:**  
**Laadi kirjallinen kuvaus työstäsi**



Siirtämäsi kuva on sivun vasemmalla palstalla.

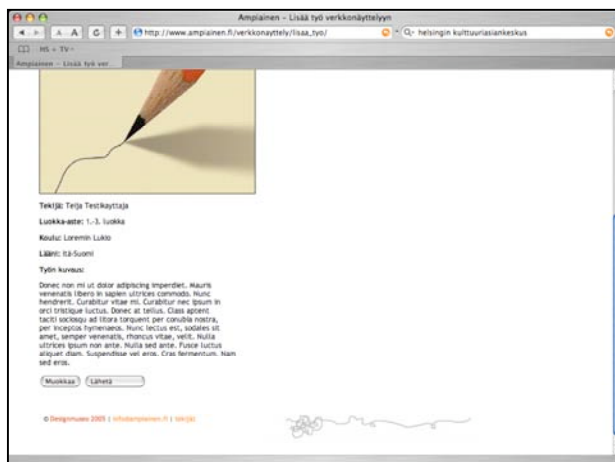
Jos kyseessä ei ole tarkoittamasi kuva, klikkaa kuvan alla olevaa 'browse'-painiketta ja valitse tietokoneeltasi uusi kuva ja odota sen latautumista.

Jos kuva on oikea, siirry tekstivalikkoihin sivun oikealla palstalla.

Jotta voisit osallistua näyttelyyn, sinun tulee täyttää kaavakkeen kaikki kohdat.

Kun olet täyttänyt kaikki kohdat, paina tämän sivun alalaidassa olevaa painiketta. Näin pääset seuraavaan vaiheeseen.

**Vaihe 3/3:**  
**Tarkista antamasi tiedot ja julkista työsi.**



Tällä sivulla näet kaikki täyttämäsi tiedot. Tarkista että ne ovat oikein!

Jos sinun täytyy korjata jotain, paina tämän sivun alalaidassa olevaa **muokkaa**-painiketta. Niin pääset takaisin vaiheeseen 2 ja voit korjata aiemmin kirjoittamasi tiedot.

Jos kaikki on oikein, paina sivun alalaidassa olevaa **lähetä**-painiketta. Näin lähetät työsi ja tietosi Ampiainen - nettinäyttelyyn.

Työsi julkaistaan 10 päivän kuluessa.

Huom! Ampiainen -hankkeen sivustoa ylläpitävä Designmuseum voi tarvittaessa tehdä valintoja sivuille toimitetusta aineistosta.



## **AMPIAINEN –HANKKEEN NETTINÄYTTELY: LUPA TYÖN JULKAISEMISEEN**

Ampiainen – Arkkitehtuurin ja muotoilun päivä kouluissa tuo suunnittelun ammattilaiset kouluihin ja oppilaitoksiin kertomaan työstään ja työskentelemään nuorten kanssa. Tapahtumalla halutaan herätellä kiinnostusta suunniteltua ympäristöä kohtaan, tarjota kouluille mahdollisuus luoda yhteyksiä oman paikkakunnan arkkitehteihin ja muotoilijoihin sekä lisätä tietoisuutta alan ammatillisista mahdollisuuksista.

Ampiaiseen kuuluu myös hankkeen nettisivuilla oleva näyttely. Ampiaisen nettinäyttelyssä voi tutustua lasten ja nuorten töihin, joissa tutkitaan arkkitehtuuria ja muotoilua. Ampiaisen -nettisivusto on julkinen, kaikille avoin. Sen osoite on: <http://www.ampiainen.fi/verkkonayttely/>

### **Käyttöehdot**

Nettinäyttelyssä kaikki arkkitehtuurin ja muotoilun parissa työskentelevät koululaiset ja opiskelijat voivat julkaista töitään. Koululaisen ja alaikäisen opiskelijan tulee saada ennen julkaisemista kirjallinen lupa vanhemmalta/huoltajalta nimensä ja työnsä julkaisemiseen. Julkaistavan työn tai suunnitelman tulee liittyä Ampiaisen -hankkeen tehtäviin ja sen tulee olla toteutettu koulutunneilla.

Huom! Ampiaisen -hankkeen sivustoa ylläpitävä Designmuseum voi tarvittaessa tehdä valintoja sivuille toimitetusta aineistosta. Aineistoa voidaan käyttää myös muuhun hankkeeseen liittyvään tiedotus- ja julkaisutoimintaan.

Kaikkien nettinäyttelyssä esiteltujen ideoiden ja töiden tekijänoikeus on niiden tekijöillä. Nettinäyttelysivujen ja sen osien kopioiminen, siirtäminen, jakelu tai tallentaminen sekä kaikki niin yksityinen kuin kaupallinenkin käyttö on kielletty. Töiden tekijällä, koululaisella ja opiskelijalla, ja viime vaiheessa koululla on vastuu tekijänoikeuksista.

## **VANHEMMAN/HUOLTAJAN LUPA NIMEN JA TYÖN JULKAISEMISTA VARTEN SIVUSTOLLA: [www.ampiainen.fi](http://www.ampiainen.fi)**

**Koululaisen/opiskelijan nimi:**

**Koulu:**

---

---

Allekirjoituksellani minä, yllämainitun koululaisen vanhempi/huoltaja annan luvan koululaisen nimen ja työn julkaisemiseen Ampiaisen -nettinäyttelyssä ja hyväksyn em. ehdot.

**Vanhemman/huoltajan allekirjoitus, nimi, päivämäärä ja paikka:**

---

